

કોમન સર્વિસીસ પોર્ટલ

(ગુજરાત સરકાર)



Digital Gujarat

ડીજિટલ ગુજરાત પોર્ટલ - નાગરીક વપરાશકર્તા માર્ગદર્શિકા

સંદર્ભ

૧. હું પોર્ટલ કેવી રીતે ખોલી શકું?
૨. હું ભાષા કેવી રીતે બદલી શકું?
૩. હું મારી નોંધણી કેવી રીતે કરી શકું?
૪. હું લોગીન કેવી રીતે કરી શકું?
૫. મારી પ્રોફાઇલ
૬. લોગીન કરવામાં મુશ્કેલી આવી રહી છે?
૭. નવી સેવા માટે કેવી રીતે અરજી કરવી?
૮. હું ડિજિટલ ગુજરાતમાં ડિજિટલ લોકરનો ઉપયોગ કેવી રીતે કરી શકું?
૯. ઓનલાઇન ચુકવણી માટેની પ્રક્રિયા શું છે ?
૧૦. સહાય
૧૧. લેન્ડિંગ પેજ ટૂર



સાચું



ખોટું



ધ્યાન રાખો

૧. હું પોર્ટલ કેવી રીતે ખોલી શકું?

URL પર જાઓ : www.digitalgujarat.gov.in - તમે ડિજિટલ ગુજરાત હોમ પેજ પર પહોંચસો

અહીં લખીને સીધી જરૂરી સેવા શોધો.

લોકપ્રિય સેવાઓની સૂચિ.

નોંધણી માટે ક્લિક કરો.

લોગીન કરવા માટે ક્લિક કરો.

The screenshot shows the Digital Gujarat website home page. The header is orange and contains the Digital Gujarat logo, the Government of Gujarat emblem, and the text 'ગુજરાત સરકાર'. There are language options for English, Gujarati, and A- A A+. A search bar is present with the text 'શોધો'. Below the header, there is a section titled 'લોકપ્રિય સેવાઓ' (Popular Services) with four service cards: 'રેશનકાર્ડમાં નામ ઉમેરવું', 'ગંગા સ્વરૂપા આર્થિક સહાય યોજના (ગ્રામ પંચાયત)', 'વિધવા હોવા અંગેનું પ્રમાણપત્ર (પંચાયત) (ગ્રામ્ય)', and 'રેશન કાર્ડમાંથી નામ રદ કરવું'. The footer is dark blue and contains the text 'નવું શું છે' and 'તમે ડિજિટલ ગુજરાતમાંથી સેવાઓ મેળવી શકો છો'. There is also a QR code and the Department of Science & Technology logo.

૨. હું ભાષા કેવી રીતે બદલી શકું?

યોગ્ય ભાષા પસંદ કરો - અંગ્રેજીમાં બદલવા માટે અહીં ક્લિક કરો.

The screenshot shows the Digital Gujarat website interface. At the top, there is a yellow header with the Digital Gujarat logo on the left, the Government of Gujarat emblem in the center, and a language selection menu on the right. The language menu is currently set to 'English' and 'ગુજરાતી'. Below the header is a navigation bar with icons for Home, Gujarat, Government, Services, Policy, Business, Travel, and Contact Us. The main content area features a search bar with the text 'Type here...' and a 'શોધો' (Search) button. Below the search bar is a section titled 'લોકપ્રિય સેવાઓ' (Popular Services) with four service cards: 'રેશનકાર્ડમાં નામ ઉમેરવું' (Add name to ration card), 'ગંગા સ્વરૂપા આર્થિક સહાય યોજના (ગ્રામ પંચાયત)' (Ganga Swarupa Arthik Sahay Yojana (Gram Panchayat)), 'વિધવા હોવા અંગેનું પ્રમાણપત્ર (પંચાયત) (ગ્રામ્ય)' (Certificate of widowhood (Panchayat) (Rural)), and 'રેશન કાર્ડમાંથી નામ રદ કરવું' (Remove name from ration card). At the bottom, there is a blue banner with the text 'નવું શું છે' (What's new) and 'તમે ડિજિટલ ગુજરાતમાંથી સેવાઓ મેળવી શકો છો' (You can get services from Digital Gujarat). Below the banner is a list of services: પોર્ટલ વિશે (About portal), ફરિયાદ નિવારણ (Complaint resolution), પ્રતિસાદ (Feedback), પ્રશ્નો (Queries), અસ્વીકરણ (Refusal), ક.પિરાઇટ (Copyright), સાઇટ નકશો (Site map), ડાઉનલોડ કરો (Download), સુલભતા નિવેદન (Accessibility statement), અમારી લિંક (Our links), મદદ (Help), and અમારો સંપર્ક કરો (Contact us). A QR code is also present, along with the logo of the Department of Science & Technology, Government of Gujarat.

English ગુજરાતી A- A A+
નોંધણી પ્રવેશ કરો

ગુજરાત સરકાર

ગુજરાત સરકાર

Type here... શોધો

લોકપ્રિય સેવાઓ

રેશનકાર્ડમાં નામ ઉમેરવું

ગંગા સ્વરૂપા આર્થિક સહાય યોજના (ગ્રામ પંચાયત)

વિધવા હોવા અંગેનું પ્રમાણપત્ર (પંચાયત) (ગ્રામ્ય)

રેશન કાર્ડમાંથી નામ રદ કરવું

નવું શું છે

તમે ડિજિટલ ગુજરાતમાંથી સેવાઓ મેળવી શકો છો

- પોર્ટલ વિશે
- ફરિયાદ નિવારણ
- પ્રતિસાદ
- પ્રશ્નો
- અસ્વીકરણ
- ક.પિરાઇટ
- સાઇટ નકશો
- ડાઉનલોડ કરો
- સુલભતા નિવેદન
- અમારી લિંક
- મદદ
- અમારો સંપર્ક કરો

Dst Department of Science & Technology Government of Gujarat

૩. હું મારી નોંધણી કેવી રીતે કરી શકું?

રજીસ્ટર કરવા માટે અહીં ક્લિક કરો.



તમને નોંધણી ફોર્મના પેજ પર રીડાયરેક્ટ કરવામાં આવશે.



Online Registration
Register with us and apply online to over 70 services

Mobile*

Email*

Password* (#)

Confirm password*

Enter captcha *

27725 **c068** Refresh

Save Cancel Reset

Password Policy: Password must be between 6-20 characters, it should be a combination of alphanumeric letters with at least one numeric, one upper case character, one lower case character and one special character from @.#?.\$

Online Registration
Register with us and apply online to over 70 services

Mobile*

9898985698

Email*

bhoomitybca@gmail.com

Password* (#)

Confirm password*

Your password doesn't match

Enter captcha *

27725 **27725** Refresh

Save Cancel Reset

Password Policy: Password must be between 6-20 characters, it should be a combination of alphanumeric letters with at least one numeric, one upper case character, one lower case character and one special character from @.#?.\$

ધ્યાન રાખો

Online Registration
Register with us and apply online to over 70 services

Mobile*

9898985698

Email*

bhoomitybca@gmail.com

Password* (#)

Confirm password*

Enter captcha *

27725 **27725** Refresh

Save Cancel Reset

Password Policy: Password must be between 6-20 characters, it should be a combination of alphanumeric letters with at least one numeric, one upper case character, one lower case character and one special character from @.#?.\$

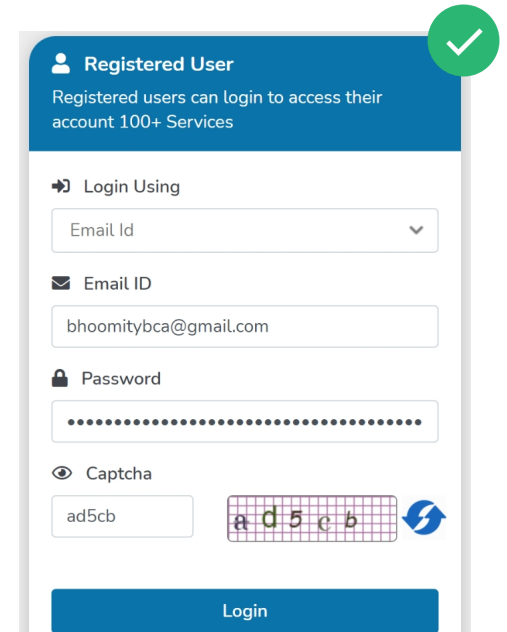
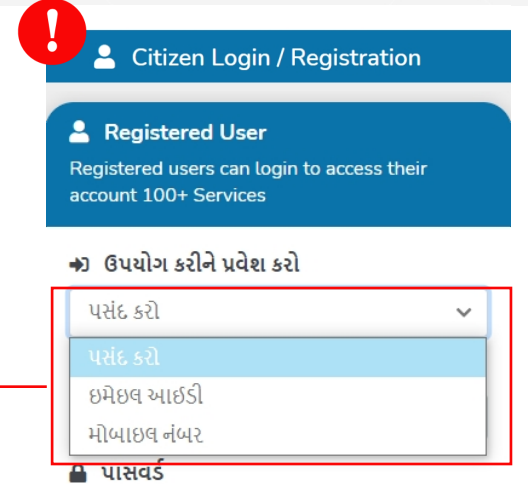
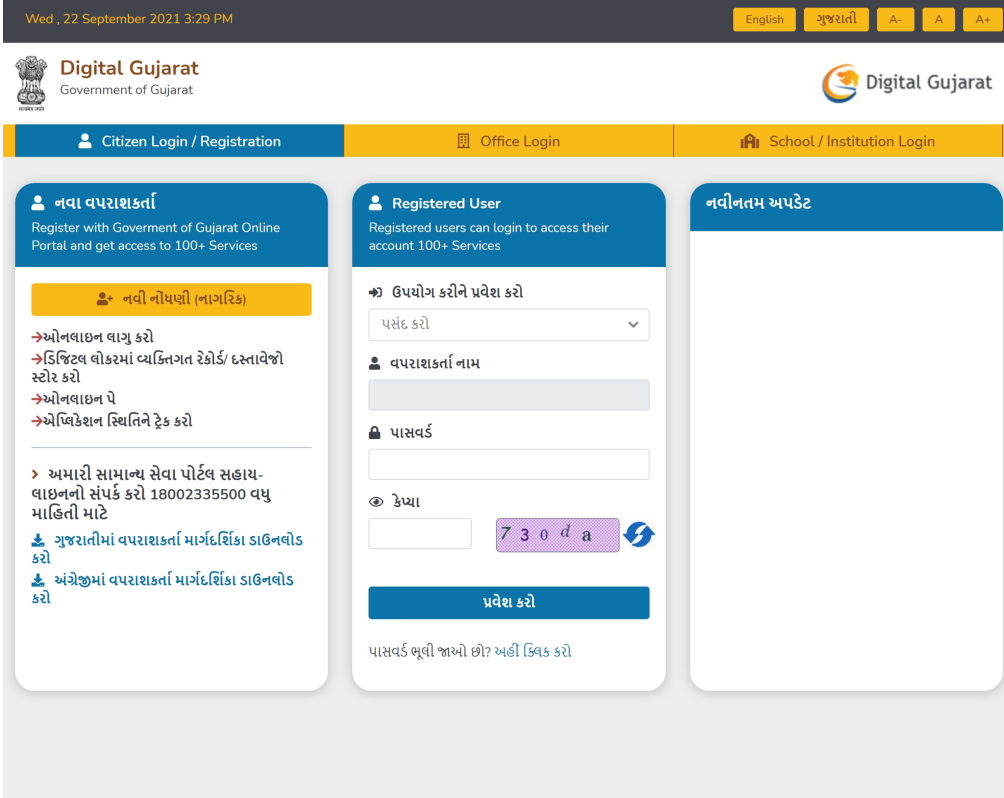
૪. હું લોગીન કેવી રીતે કરી શકું?

લોગીન કરવા માટે અહીં ક્લિક કરો.



યોગ્ય વિકલ્પ પસંદ કરો.

તમને લોગીન ફોર્મના પેજ પર રીડાયરેક્ટ કરવામાં આવશે.



પ. મારી પ્રોફાઇલ

નાગરીક પ્રોફાઇલ પેજ, આગળ વધવા માટે માહિતી ભરો.

તમારું પ્રોફાઇલ પિક્ચર અપલોડ/બ્રાઉઝ/કેપ્ચર કરો.

🔍 બ્રાઉઝ 📁 અપલોડ 📷 કેપ્ચર
Jpg અથવા jpeg ફોર્મેટમાં મહત્તમ 1 MB સાઈઝ નો ફોટો અપલોડ કરો.

રૂપરેખા માહિતી

🔍 બ્રાઉઝ 📁 અપલોડ 📷 કેપ્ચર
Jpg અથવા jpeg ફોર્મેટમાં મહત્તમ 1 MB સાઈઝ નો ફોટો અપલોડ કરો.

વ્યક્તિગત માહિતી

નોંધ: જો તમે આધારનો ઉપયોગ કરીને ઉમેરવામાં આવેલી કોઇપણ વિગતોને બદલશો તો તે તમારી પ્રોફાઇલને અનવેરીફાઇડ કરશે.

ચૂંટણી કાર્ડ આઈડી: Election Card Id રેશન કાર્ડ નંબર: Ration Card No.

રેશનકાર્ડની વિગતો મેળવો

| | | | |
|--|------------------------|------------|--------------------|
| પૂર્વગ* | પ્રથમ નામ* | મધ્યમ નામ | છેલ્લું નામ(બટકા)* |
| ડી. | હર્ષદકુમાર | જે | પ્રજાપતિ |
| પૂર્વગ* | પ્રથમ નામ* | મધ્યમ નામ | છેલ્લું નામ(બટકા)* |
| Dr. | HARSHADBhai | Jayantilal | PRAJAPATI |
| પિતા/પતિ* | પિતા/પતિનું પૂરું નામ* | | |
| <input checked="" type="radio"/> પિતા <input type="radio"/> પતિ | Jayanti lal | | |
| જાતિ* | જન્મ તારીખ* | | |
| <input checked="" type="radio"/> પુરુષ <input type="radio"/> સ્ત્રી <input type="radio"/> અન્ય | 07/10/1977 | | |
| આધાર કાર્ડ મુજબ નામ | આધાર નંબર: | | |
| prajapati harshadbhai jayantilal | 812641212630 | | |

વ્યક્તિગત માહિતી

તમારા રેશન કાર્ડની વિગતો અહીં મેળવો.

I, the holder of Aadhar Number, hereby give my consent to Mamlatdar/Zonal Officer to obtain my Aadhar number. Name, Date of birth and Gender for authentication with UIDAI. Mamlatdar/Zonal Officer has informed me that my identity information would only be used for the purpose of demographic detail authentication. / હું, આધાર નંબર નો ધારક, આથી મામલતદાર/ઝોનલ અધિકારીને મારા આધાર નંબર મેળવવા, નામ, જન્મ તારીખ અને જાતિ યુનિક આઈડેન્ટીફિકેશન ઓથોરીટી ઓફ ઇન્ડિયા (યુઆઈડીએઆઈ) સાથે પ્રમાણીકરણ માટે મારી સંમતિ આપુ છું. મામલતદાર/ઝોનલ અધિકારીએ મને જણાવ્યું છે કે મારી ઓળખ માહિતીનો ઉપયોગ માત્ર વસ્તી વિશ્લેષક પ્રમાણીકરણ માટે થશે.

આધાર ચકાસો | આધાર સ્થિતિ Yes(22/07/2021 15:56:00) | (ભેરર કોડ માં વધુ વિગત માટે અહીં ક્લિક કરો)

નોંધ: આધાર નંબર દાખલ કરવા પર આધાર ચકાસણી ફરજિયાત છે.

મોબાઇલ નંબર: 9898968741 | ઈમેલ આઈડી: harshad7jp@gmail.com

વર્તમાન સરનામાની માહિતી

વર્તમાન સરનામું*

test

| | | | |
|-------------|---------|----------------|------------|
| જિલ્લો* | તાલુકો* | ગ્રામીણ/શહેરી* | ગામ* |
| Gandhinagar | Mansa | Rural | --Select-- |

કાયમી સરનામાની માહિતી

જો કાયમી સરનામું અને વર્તમાન સરનામું એક જ હોય તો કાયમી સરનામું*

test

| | | | |
|-------------|---------|----------------|------------|
| જિલ્લો* | તાલુકો* | ગ્રામીણ/શહેરી* | ગામ* |
| Gandhinagar | Mansa | Rural | --Select-- |

બતાવ્યા પ્રમાણે કેસ સંવેદનશીલ અક્ષરો દાખલ કરો.

Enter Captcha 8 / 7.5+ 🔁 રિફ્રેશ

👤 પ્રોફાઇલ અપડેટ કરો 📁 પ્રોફાઇલ ચકાસી જુઓ 🔄 રદ કરો

આ વિભાગ પર ટિક માર્ક કરો.

તમારા આધાર કાર્ડની વિગતો ચકાસો.

આ બોક્સ ભરતી વખતે ધ્યાન આપો.

કાયમા સરનામું*

જિલ્લો * તાલુકા * ગ્રામીણ/શહેરી * ગામ *

Gandhinagar Mansa Rural --Select--

બતાવ્યા પ્રમાણે કેસ સંવેદનશીલ અક્ષરો દાખવ કરો.

Enter Captcha 8 f 7 5 9 રિફ્રેશ

પ્રોફાઇલ અપડેટ કરો પ્રોફાઇલ ચકાસી જુઓ રદ કરો

ઓ.ટી.પી. મેળવવા માટે તમે આ પોપ-અપ પર રીડાયરેક્ટ થશો.

તમારી બધી ભરેલી માહિતી ચકાસો અને તપાસો.

Confirmation code

Please enter the OTP sent on your mobile number to update your Profile -9898968741

Request ID 413630

Verification code (OTP) 1654

Confirm Cancel

Resend SMS

Refresh Update Profile

ફરીથી ઓ.ટી.પી. મેળવવા માટે અહીં ક્લિક કરો.

Profile Details

Approved Profile Details (Citizen)

Not Approved Profile Details (Citizen)

First Name: HARSHADBhai
Middle Name : Jayantilal
Last Name : PRAJAPATI
First Name: હર્ષદભાઈ
Middle Name : જે
Last Name : પ્રજાપતિ
Father Full Name: jayanti lal
Gender : M
Date Of Birth: 07/10/1977 00:00:00
Mobile: 9898968741
District: Gandhinagar
Taluka: Mansa
Village: test
Address: test
Permanent District: Gandhinagar
Permanent Taluka: Mansa
Permanent Village: test
Permanent Address: test
Aadhaar No: 812641212630
Election Card ID:
Ration Card No:
Photo:

૬. લોગીન કરવામાં મુશ્કેલી આવી રહી છે?

Citizen Login / Registration Office Login School / Institution Login

નવા વપરાશકર્તા
Register with Government of Gujarat Online Portal and get access to 100+ Services

નવી નોંધણી (નાગરિક)

→ઓનલાઇન લાગુ કરો
→ડિજિટલ લોકરમાં વ્યક્તિગત રેકોર્ડ્સ/ દસ્તાવેજો સ્ટોર કરો
→ઓનલાઇન પે
→એપ્લિકેશન સ્થિતિને ટ્રેક કરો

> અમારી સામાન્ય સેવા પોર્ટલ સહાય-લાઇનની સંપર્ક કરો 18002335500 વધુ માહિતી માટે

ગુજરાતીમાં વપરાશકર્તા માર્ગદર્શિકા ડાઉનલોડ કરો
અંગ્રેજીમાં વપરાશકર્તા માર્ગદર્શિકા ડાઉનલોડ કરો

Registered User
Registered users can login to access their account 100+ Services

ઉપયોગ કરીને પ્રવેશ કરો
પસંદ કરો

વપરાશકર્તા નામ

પાસવર્ડ

કેપ્ચા
7 3 0 d a

પ્રવેશ કરો

પાસવર્ડ ભૂલી જાઓ છો અહીં ક્લિક કરો
કૃપા કરીને સાચો વપરાશકર્તા નામ અને પાસવર્ડ દાખલ કરો

નવીનતમ અપડેટ

પાસવર્ડ ભૂલી ગયા છો

પ્રવેશ કરો ઉપયોગ કરી ને:

પસંદ કરો

વપરાશકર્તાનું નામ*

કેપ્ચા દાખલ કરો*

b679

રિફ્રેશ

આગળ

રદ કરો

તમે તમારો પાસવર્ડ ભૂલી ગયા છો, ચિંતા કરશો નહીં!

તમને ભૂલી ગયેલા પાસવર્ડ પેજ પર રીડાયરેક્ટ કરવામાં આવશે.

તમારો ઈમેલ આઈડી/મોબાઈલ નંબર વપરાશકર્તા નામ તરીકે વાપરો.

પાસવર્ડ ભૂલી ગયા છો

પ્રવેશ કરો ઉપયોગ કરી ને:

પસંદ કરો

પસંદ કરો

ઇમેઇલ આઇડી

આધાર નં

મોબાઇલ નં

કેપ્ચા દાખલ કરો*

42608

રિફ્રેશ

આગળ

રદ કરો

કોઈપણ એક વિકલ્પ પસંદ કરો.

પાસવર્ડ ભૂલી ગયા છો

પ્રવેશ કરો ઉપયોગ કરી ને:

ઇમેઇલ આઇડી

વપરાશકર્તાનું નામ*

bhoomicybca@gmail.com

કેપ્ચા દાખલ કરો*

d0f0

d0f0

રિફ્રેશ

આગળ

રદ કરો

૭. નવી નાગરિક સેવા માટે કેવી રીતે અરજી કરવી?

| વિનંતી આઈડી | અરજી તારીખ | સેવા | સ્થિતિ | ઓફિસ | અરજી સુધારો | ચુકવણી |
|--------------|------------|--|--|------|-------------|--------------|
| 210000585837 | 21/09/2021 | આવકનો દાખલો આપવા બાબત | નાગરિક દ્વારા વિગતવાર એન્ટ્રી થઈ | | View | Make Payment |
| 210000585754 | 21/09/2021 | આવકનો દાખલો આપવા બાબત | અરજી નાગરિક પાસે છે, અંતિમ રજૂઆત બાકી છે | | Edit | - |
| 210000580924 | 18/09/2021 | રેશનકાર્ડમાં નામ ઉમેરવું | અરજી નાગરિક પાસે છે, અંતિમ રજૂઆત બાકી છે | | Edit | - |
| 210000573342 | 15/09/2021 | આવકનો દાખલો આપવા બાબત | અરજી નાગરિક પાસે છે, અંતિમ રજૂઆત બાકી છે | | Edit | - |
| 210000568880 | 13/09/2021 | રેશનકાર્ડમાં નામ ઉમેરવું | અરજી નાગરિક પાસે છે, અંતિમ રજૂઆત બાકી છે | | Edit | - |
| 210000568870 | 13/09/2021 | આવકનો દાખલો આપવા બાબત (પંચાયત) (ગ્રામ્ય) | અરજી નાગરિક પાસે છે, અંતિમ રજૂઆત બાકી છે | | Edit | - |
| 210000568896 | 13/09/2021 | આવકનો દાખલો આપવા બાબત | નાગરિક દ્વારા | | View | Make |

લોગ ઈન થતા વપરાશકર્તા દ્વારા લીધેલ તમામ સેવાઓની યાદી બતાવવામાં આવશે.

(પાછળ વિગતવાર સમજાવવામાં આવેલ છે) → →

"શિષ્યવૃત્તિ સેવા" મેળવવા માટે અહીં ક્લિક કરો (2)

1

નવી સેવા માટે અહીં વિનંતી કરો.

1
નાગરિક સેવા

નાગરિક સેવાઓ

- આવકનો દાખલો આપવા બાબત
- આવકનો દાખલો આપવા બાબત (પંચાયત) (ગ્રામ્ય)
- રેશનકાર્ડમાં નામ ઉમેરવું
- નોન-ક્રિમી-લેયર અંગેનું પ્રમાણપત્ર (ગુજરાત સરકાર માટે)

ક્લિક કર્યા પછી, તમામ સેવાઓનું લિસ્ટ દર્શાવવામાં આવશે.

તમામ સેવાઓની યાદી. સેવાઓ અહીંથી શોધો.

The screenshot shows the Digital Gujarat homepage with a grid of 48 service icons. The icons are arranged in a 6x8 grid. The services include:

- આવકનો દાખલો આપવા બાબત
- આવકનો દાખલો આપવા બાબત (પંચાયત) (ગ્રામ્ય)
- રેશનકાર્ડમાં નામ ઉમેરવું
- નોન-ફિમી-લેસર અનેનું પ્રમાણપત્ર (નુજરાત સરકાર માટે)
- આર્થિક રીતે નબળા વર્ગો માટે આપવા પ્રમાણપત્ર(આવક સાથે)
- નવીન રેશનકાર્ડ મેળવવા અને
- રેશનકાર્ડમાં સુધારો કરવો
- સામાજિક અને શૈક્ષણિક રીતે પછાતવર્ગ નું પ્રમાણપત્ર
- ઉમર અધિવાસ પ્રમાણપત્ર
- રેશન કાર્ડમાંથી નામ રદ કરવું
- અન્ય રેશનકાર્ડ મેળવવા અને
- નોન-ફિમી-લેસર અનેનું પ્રમાણપત્ર (નુજરાત સરકાર માટે)
- ઉમર અધિવાસ પ્રમાણપત્ર
- રેશન કાર્ડમાંથી નામ રદ કરવું
- અન્ય રેશનકાર્ડ મેળવવા અને
- નોન-ફિમી-લેસર અનેનું પ્રમાણપત્ર (નુજરાત સરકાર માટે)
- બિન અનામત વર્ગો માટે પ્રમાણપત્ર (આવક વિના)
- ડુબીકેટ રેશનકાર્ડ મેળવવા માટે
- સામાજિક અને શૈક્ષણિક રીતે પછાતવર્ગ નું પ્રમાણપત્ર (પંચાયત) (ગ્રામ્ય)
- ભાવુડ, સરકારી, આર્થિક અને વિશ્વકોશ વગેરેના વર્ગના માટે પ્રમાણપત્ર
- નુજરાત રાજ્ય ઉર્જા અને વાહન સુવિધાઓ વગેરેના માટે પ્રમાણપત્ર
- મામ નમુના નંબર - ૮
- શ્રી ડી એસ સી સિવિલ સુવિધા પરીક્ષાનો પ્રિમિય સર્ટિફિકેટ માટે આપવા પ્રમાણપત્ર (આવક સાથે)
- આર્થિક સુધારા નું પ્રમાણપત્ર
- સાર્થિક સુધારા નું પ્રમાણપત્ર
- શ્રી ડી એસ સી સિવિલ સુવિધા પરીક્ષાનો પ્રિમિય સર્ટિફિકેટ માટે આપવા પ્રમાણપત્ર
- સીનિયર સિટીઝન પ્રમાણપત્ર
- મામ નમુના નંબર - ૭
- વિવાહ હોવા અનેનું પ્રમાણપત્ર
- Curfew Pass in COVID-19 Lockdown
- બિન અનામત વર્ગો માટે પ્રમાણપત્ર (વિવાહ-આવક વિના) (ગ્રામ્ય)
- ખેડૂત હોવાનું પ્રમાણપત્ર
- મુખ્યમંત્રી અભિનવ આર્થિક સુવિધા માટે આપવા પ્રમાણપત્ર
- COVID-19 Lockdown Exemption Pass for Movement out of Gujarat
- રેશનકાર્ડ માટે પાલક/આડવિલની નિમણૂક
- વારસાઇ પ્રમાણપત્ર આપવું
- વિવાહ - વિધુઅ જાતિ માટેનું પ્રમાણપત્ર
- કેપ્સક ગામ નમુના નંબર - ૬
- કુ. પી. એસ. સી. સિવિલ સુવિધા પરીક્ષાનો પ્રિમિય સર્ટિફિકેટ માટે આપવા પ્રમાણપત્ર
- કુ. પી. એસ. સી. સિવિલ સુવિધા પરીક્ષાનો પ્રિમિય સર્ટિફિકેટ માટે આપવા પ્રમાણપત્ર
- કુ. પી. એસ. સી. સિવિલ સુવિધા પરીક્ષાનો પ્રિમિય સર્ટિફિકેટ માટે આપવા પ્રમાણપત્ર
- અન્ય રાજ્યથી ગુજરાત પર આવવા પરવાનગીનો પાસ
- અનુશ્રવિત જનજાતિ માન્યતા પ્રમાણપત્ર

2

બધી માહિતી ભર્યા પછી, "આગળ વધો" પર ક્લિક કરો.

The screenshot shows the online registration form for organizing services. The form is titled "Online Registration for Organising" and "ઓનલાઇન સેવાઓ શોધ". It includes a search bar for "Search Digital Gujarat" and a "Go" button. Below the search bar, there are three main service categories:

- આવકનો દાખલો આપવા બાબત
- આવકનો દાખલો આપવા બાબત (પંચાયત) (ગ્રામ્ય)
- રેશનકાર્ડમાં નામ ઉમેરવું

 The "જરૂરી સેવા પસંદ કરો." (Select required service) section lists:

- રહેઠાણનો પુરાવો (કોઇપણ એક)
 - રેશન કાર્ડ
 - વાઇટ બોલની ખરી નકલ
 - ટેલીફોન બીલની ખરી નકલ
 - ચુંટણી ઓળખ કાર્ડ ની નકલ
 - પાસપોર્ટ ની ખરી નકલ
 - બેંક પાસબુક / રદ કરાયેલ ચેકનું પ્રથમ પૃષ્ઠ
 - પોસ્ટ ઓફિસ એકાઉન્ટ સ્ટેટમેન્ટ / પાસબુક
 - ત્રણી સલાવવાની પરવાનગી
 - પસપ દ્વારા જારી કરાયેલ સરકારી ફોટો આઇડી કાર્ડ / સેવા ફોટો ઓળખકાર્ડ
 - પાસપોર્ટ બિલ (૩ મહિનાથી જુનું નથી)
- ઓળખાણનો પુરાવો (કોઇપણ એક)
 - ચુંટણી ઓળખ કાર્ડ ની નકલ
 - ઇન્ડસ્ટ્રી પાન કાર્ડની ખરી નકલ
 - પાસપોર્ટ ની ખરી નકલ
 - ત્રણી સલાવવાની પરવાનગી
 - પસપ દ્વારા જારી કરાયેલ સરકારી ફોટો આઇડી કાર્ડ / સેવા ફોટો ઓળખકાર્ડ
 - નાવચિત્રનો ફોટો પરવાનગી કોઇપણ સરકારી દસ્તાવેજ
 - માન્યતાવાળી શૈક્ષણિક સંસ્થા દ્વારા જારી કરાયેલ ફોટો આઇડી
- આવકનો પુરાવો (કોઇપણ એક)
 - Employer Certificate (if employed with Govt, Semi Govt or any Govt Undertaking)
 - if salaried (Form: 16-A and ITR for last 3 years)
 - if in business (ITR of Business for last 3 years and Balance Sheet of Business)
 - Declaration before Talati (Service Related)
- સેવા સાથે જોડાયેલ માટે ના જરૂરી પુરાવા
 - રેશન કાર્ડ
 - ટેલીફોન બીલની ખરી નકલ
 - વાઇટ બોલની ખરી નકલ
 - સોગંદનામું

 At the bottom, there is a "સેવા લેવા માટે" (Get service) button.

3 "ચાલુ રાખો" ક્લિક કર્યા પછી આ પોપ-અપ બોક્સ દેખાશે.

ઉપરોક્ત સેવા માટેની તમારી વિનંતી વિનંતીઆઈડી સાથે બતાવવામાં આવી છે 210000590918 અને અરજી નં 590918. અરજી કરતી વખતે એક પાસપોર્ટ સાઇઝનો ફોટો અને નીચેના દસ્તાવેજોની જરૂર છે.

ચાલુ રાખો

4 તમને આ પેજ પર રીડાયરેક્ટ કરવામાં આવશે.

5 બધી માહિતી ભરો અને "આગળ વધો" ક્લિક કરો.

સેવાની વિગતવાર માહિતી:- આવકનો દાખલો આપવા બાબત

સેવા વિનંતી આઈડી: 210000590918 સેવા વર્ષ વાગ્યુ: 2021 સેવા તારીખ વાગ્યુ: 23/09/2021

પૂર્વનમ* અટક પ્રથમ નામ પિતાનું નામ
Dr. PRAJAPATI HARSHADBhai Jayantilal

મોબાઇલ નં ઇમેઇલ
9898968741 harshad7jp@gmail.com

સરનામું
test

જિલ્લો તાલુકો ગામ
Gandhinagar Mansa Select

પ્રોફાઇલમાંથી મેળવો પ્રોફાઇલ અપડેટ કરો આગળ વધો

• પોર્ટલ વિશે • ડિસ્ક્રીપ્શન • સુવલતા નિવેદન
• ફરિયાદ નિવારણ • સેવાઓ • અમારો વિક
• પ્રતિસાદ • સાઇટ નકશો • સહાય
• એફ એ ક્યુ • ડાઉનલોડ્સ • અમારો સંપર્ક કરો

મુલાકાત વીડિયો સાઇટ: 55108777 ઇમેઇલ અપડેટ થયેલ 10-08-2021 સાઇટ અપડેટ 4.0 સાઇટ નકશો

Website is best viewed with 1280 X 800 resolution in Firefox 64.0 / Chrome 72.0 or above. ©Digital Gujarat. 2021. All Rights Reserved.

સેવા વિગતો

અરજદારનો વ્યવસાય

કોટ્ટેબલ સમ્યોની સંખ્યા

પરિવારના સમ્યોની વિગતો

સરેરાશ વાર્ષિક ટર્નઓવર બિલ

આગળ વધો

તમારી પ્રોફાઇલમાંથી આપમેળે ભરેલી માહિતી મેળવવા માટે અહીં ક્લિક કરો.

૮. હું ડિજિટલ ગુજરાતમાં ડિજિટલ લોકરનો ઉપયોગ કેવી રીતે કરી શકું?

બધી 5 પ્રક્રિયા પૂર્ણ કર્યા પછી તમને આ પૃષ્ઠ પર રીડાયરેક્ટ કરવામાં આવશે.

સેવાની વિગતવાર માહિતી:- આવકનો દાખલો આપવા બાબત

દસ્તાવેજ જોડાણ

રહેઠાણનો પુરાવો (કોઇપણ એક)

સાબિતી માટે પસંદ કરો દસ્તાવેજ નંબર / પ્રમાણપત્ર નંબર:

રહેઠાણનો પુરાવો (કોઇપણ એક) અપલોડ માટે દસ્તાવેજ પસંદ કરો

(OR) અપલોડ માટે ફાઇલ પસંદ કરો

બાઉટ કરો અપલોડ કરો **ડિજિટલ લોકરથી જોડો** Document Not attached.

ઓળખાણનો પુરાવો (કોઇપણ એક)

સાબિતી માટે પસંદ કરો દસ્તાવેજ નંબર / પ્રમાણપત્ર નંબર:

ઓળખાણનો પુરાવો (કોઇપણ એક) અપલોડ માટે દસ્તાવેજ પસંદ કરો

(OR) અપલોડ માટે ફાઇલ પસંદ કરો

બાઉટ કરો અપલોડ કરો **ડિજિટલ લોકરથી જોડો** Document Not attached.

આવકનો પુરાવો (કોઇપણ એક)

સાબિતી માટે પસંદ કરો દસ્તાવેજ નંબર / પ્રમાણપત્ર નંબર:

આવકનો પુરાવો (કોઇપણ એક) અપલોડ માટે દસ્તાવેજ પસંદ કરો

(OR) અપલોડ માટે ફાઇલ પસંદ કરો

બાઉટ કરો અપલોડ કરો **ડિજિટલ લોકરથી જોડો** Document Not attached.

દસ્તાવેજ અપલોડ કરો

| | | | |
|--------------------------|--|-------|-----------------------------------|
| <input type="checkbox"/> | રેશન કાર્ડ દસ્તાવેજ નંબર / પ્રમાણપત્ર નંબર: | 21321 | બાઉટ કરો અપલોડ કરો ડાઉનલોડ કરો |
| <input type="checkbox"/> | ટેલિફોન બીલની ખરી નકલ. દસ્તાવેજ નંબર / પ્રમાણપત્ર નંબર: | 1231 | બાઉટ કરો અપલોડ કરો ડાઉનલોડ કરો |
| <input type="checkbox"/> | વાઇડે બીલની ખરી નકલ. દસ્તાવેજ નંબર / પ્રમાણપત્ર નંબર: | 12345 | બાઉટ કરો અપલોડ કરો ડાઉનલોડ કરો |
| <input type="checkbox"/> | સોનંદામુ દસ્તાવેજ નંબર / પ્રમાણપત્ર નંબર: | | બાઉટ કરો અપલોડ કરો |

ફોટો અપલોડ

માન્ય 1000kb સાઇઝ નો ફોટો અપલોડ કરો

ફોટો અપલોડ બાઉટ કરો અપલોડ કરો

હું આથી જાહેર કરું છું કે મારા શ્રેષ્ઠ જ્ઞાન અને માન્યતા મુજબ ઉપર આપેલી વિગતો સાચી છે અને મેં તમામ વિગતોને બંધ કરી છે નિયમો અનુસાર જરૂરી દસ્તાવેજો.

પાછળ સબમિટ

6 દસ્તાવેજો અપલોડ/જોડો/બાઉટ કરો.

તમે ડિજિટલ લોકરથી તમારા દસ્તાવેજો સીધા પ્રાપ્ત કરી શકો છો.

બધી માહિતી તપાસો અને છેલ્લે સબમિટ કરો.

૯. હું ઓનલાઇન ચુકવણી માટેની કેવી રીતે પ્રક્રિયા કરી શકું?

! તમામ 6 પ્રક્રિયા પૂર્ણ કર્યા પછી, તમારું પ્રમાણપત્ર ડાઉનલોડ કરવા તમને પૈસાની ચુકવણી માટે પૂછવામાં આવશે.

ગુજરાત સરકારની સેવાઓ શોધો

 શોધો

| વિનંતી આઈડી | અરજી તારીખ | સેવા | સ્થિતિ | ઓફિસ | અરજી સુધારો | ચુકવણી |
|--------------|------------|-----------------------|--|------|-------------|--------------|
| 210000590918 | 23/09/2021 | આવકનો દાખલો આપવા બાબત | અરજી નાગરિક પાસે છે, અંતિમ રજૂઆત બાકી છે | | Edit | - |
| 210000585837 | 21/09/2021 | આવકનો દાખલો આપવા બાબત | નાગરિક દ્વારા વિગતવાર એન્ટ્રી થઈ | | View | Make Payment |
| 210000585754 | 21/09/2021 | આવકનો દાખલો આપવા બાબત | અરજી નાગરિક | | Edit | - |

1

પૈસાની ચુકવણી માટે અહીં ક્લિક કરો.

ઈ -પેમેન્ટ (ઓનલાઇન ગેટવે)

અરજી ફી ચુકવો

ટ્રાન્ઝેક્શન ની હિસ્ટ્રી

2 અહીં ક્લિક કરો.

3
પૈસાની ચુકવણી
માટે અહીં ક્લિક
કરો.

અરજી ચુકવણી

વિનંતી આઈડી દાખલ કરો: 210000585837 જુઓ

અરજદારનું નામ: HARSHADBhai jayanti Lal PRAJAPATI

સેવા: Income Certificate

ડિલિવરી મોડ પસંદ કરો: જાતે

સેવા રકમ (રૂપિયામાં): 20

ડિલિવરી રકમ (રૂપિયામાં): 0

રકમ (રૂપિયામાં): 20

ચુકવણી ચુકવણીની શરતો ફરીથી સેટ કરો પાછળ

4 તમને પેમેન્ટ પેજ પર રીડાયરેક્ટ કરવામાં આવશે.

Payment Details

Debit/Credit Card

Internet Banking

BHIM UPI

Please enter your card details

Card Number

Expiry Date/Valid Thru

CVV/CVC 4-DBC

Name of the card holder

Use your GSTIN for claiming input tax (Optional)

Pay Now

Cancel

Order Summary

Order No.: 20210923484273066

Merchant Name: Department of Science and Technology Government of Gujarat

Amount: 20.00

Processing fee:

GST:

Total:

APM ID: PG_TRANS_396

તમને અંતે આ પ્રમાણપત્ર મળશે, તેને ડાઉનલોડ કરો.

Error: Subreport could not be shown.

પરિશિષ્ટ:-૧/૩૬

આવક અંગેનું પ્રમાણપત્ર મેળવવા માટેની અરજી

અરજદારનો પાસપોર્ટ સાઈઝનો (ફોટો)

અરજદારનું નામ: HARSHADBhai Jayantilal PRAJAPATI

સરનામું: test

તારીખ: 21/09/2021

પતિ,
મામળદાસશ્રી,
તાલુકો: Mansa વિષય:- આવક અંગેનું પ્રમાણપત્ર મેળવવા બાબત.
જિલ્લો: Gandhinagar
ઉપરોક્ત વિષય પરત્વે જણાવવાનું કે, અમો ઉપરોક્ત દર્શાવેલ સરનામે રહીએ છીએ. અમોને લોન માટે/શિષ્યવૃત્તિ/સરકારી યોજનાની સહાય તેમજ અન્ય ઉપયોગ સારૂ આવકનો દાખલો લેવાની જરૂરીયાત ઉપસ્થિત થયેલ છે. મારી વિગતો નીચે મુજબ છે.

૧. અરજદારનું નામ (પૂરેપૂરું અટક સાથે) : Dr. HARSHADBhai Jayantilal PRAJAPATI

૨. રહેઠાણનું પુરું સરનામું (ગામ, શેરી, તાલુકા, : test
જીલ્લા સાહિત)(મકાન પોતાનું છે કે ભાડાનું)

૩. મૂળ વતનનું સરનામું : test

૪. નોકરી/ધંધો/વ્યવસાયની વિગતો : test

૫. નોકરી/ધંધો/વ્યવસાયનું સરનામું :

૬. કુટુંબ ના સભ્યોની કુલ સંખ્યા : સ્ત્રી...૪... પુરુષ...૨...

૭. કુટુંબના કમાનાર સભ્યોની કુલ સંખ્યા : સ્ત્રી...૧... પુરુષ...૦...

૮. કુટુંબની વાર્ષિક આવક (તમામ નોકરી / ધંધા અને વ્યવસ્થામાંથી થતી કુલ આવક દર્શાવવી.)

૧. અરજદારની પોતાની આવક રૂ : 120000

૨. અરજદારના માતા-પિતાની આવક રૂ : 0

૩. કુટુંબના અન્ય સભ્યોની આવક રૂ : 0

૯. કુટુંબના સભ્યોની વિગત : કુલ વાર્ષિક આવક રૂ : 120000

Courtesy :: National Informatics Centre, Gujarat

| Name | Relation | Age | Business | Yearly income |
|------|----------|-----|----------|---------------|
| test | | 30 | test | રૂ 120000 |

૧૦. સરેરાશ વાર્ષિક ટેલિફોન બીલ રૂ : 0

૧૧. સરેરાશ વાર્ષિક વીજળી બીલ રૂ : 0

૧૨. કયા હેતુ સર પ્રમાણપત્રની જરૂર છે. : test

Error: Subreport could not be shown.

-- એકરાસ:-

અમો અરજદાર અમારા ધર્મના સોગંદ ઉપર પ્રતિતાપૂર્વક એકરાસ કરી આથી જણાવીએ છીએ કે, ઉપર અરજીમાં જણાવેલ તમામ વિગતો/ફકીકત અમારી જાણ તેમજ માનવા મુજબ ખરી અને બરાબર છે. જો અરજીમાં જણાવેલ ફકીકત ખોટી જણાય કે અમોએ જાણી બુઝીને ખોટી ફકીકત/વિગત રજૂ કરેલ હોવાનું ધ્યાને આવે તો ખોટા દસ્તાવેજો રજૂ કરવા બદલ અમારી સામે કાયદેસરની કાર્યવાહી હાથ ધરી શકાય.

તારીખ : 21/09/2021

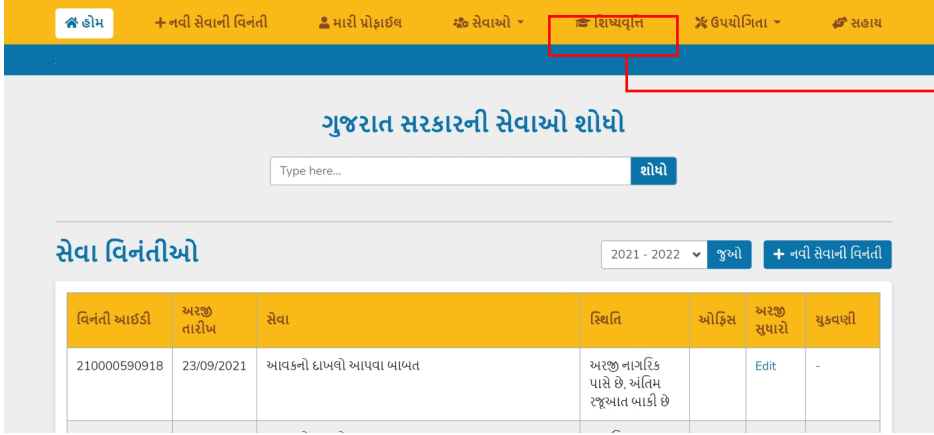
સ્થળ : Gandhinagar

Signature
(HARSHADBhai Jayantilal PRAJAPATI)

Courtesy :: National Informatics Centre, Gujarat

૧૦. નવી શિષ્યવૃત્તિ સેવા માટે કેવી રીતે અરજી કરવી?

તમારા પ્રોફાઇલ પેજમાં



1

"શિષ્યવૃત્તિ સેવા" મેળવવા માટે અહીં ક્લિક કરો.

2

શિષ્યવૃત્તિ સેવા

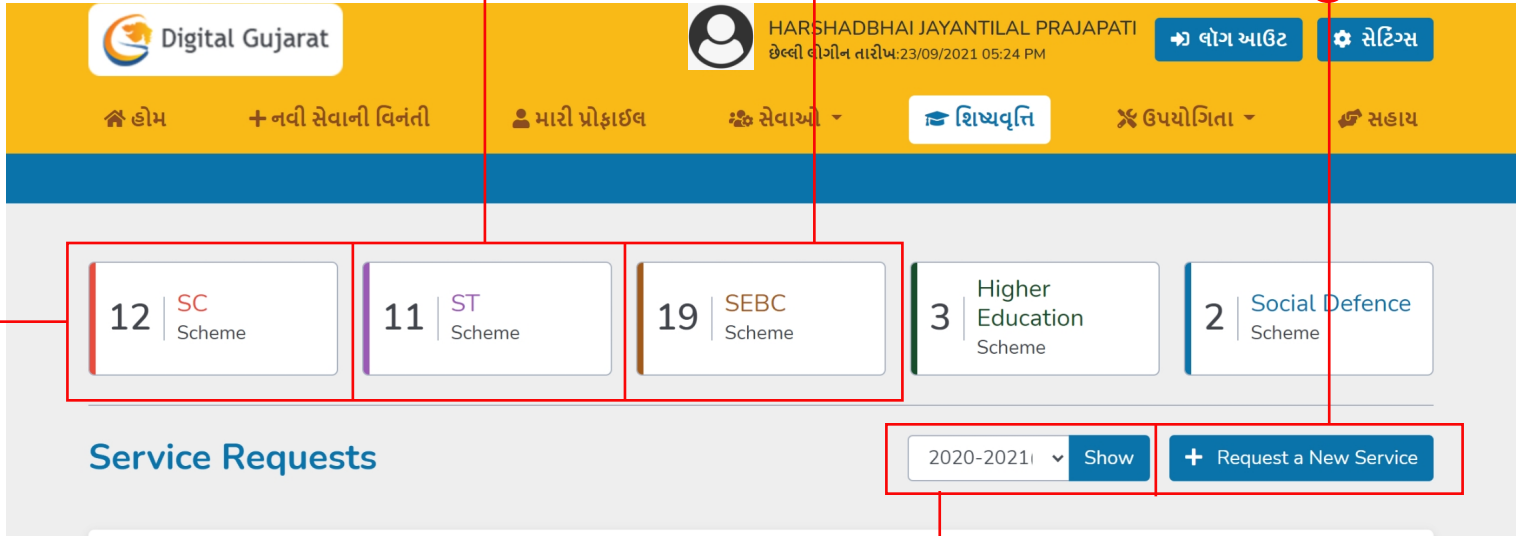
સામાજિક અને આર્થિક પછાત વર્ગ

અનુસૂચિત જનજાતિ

અનુસૂચિત જાતિ

3

નવી સેવા માટે



2

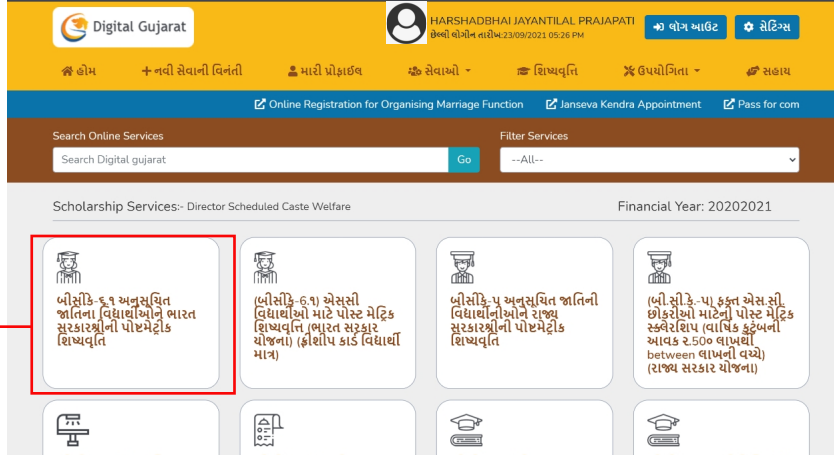
વર્ષ પસંદ કરો

તમને અનુક્રમે આ પેજ પર રીડાયરેક્ટ કરવામાં આવશે.

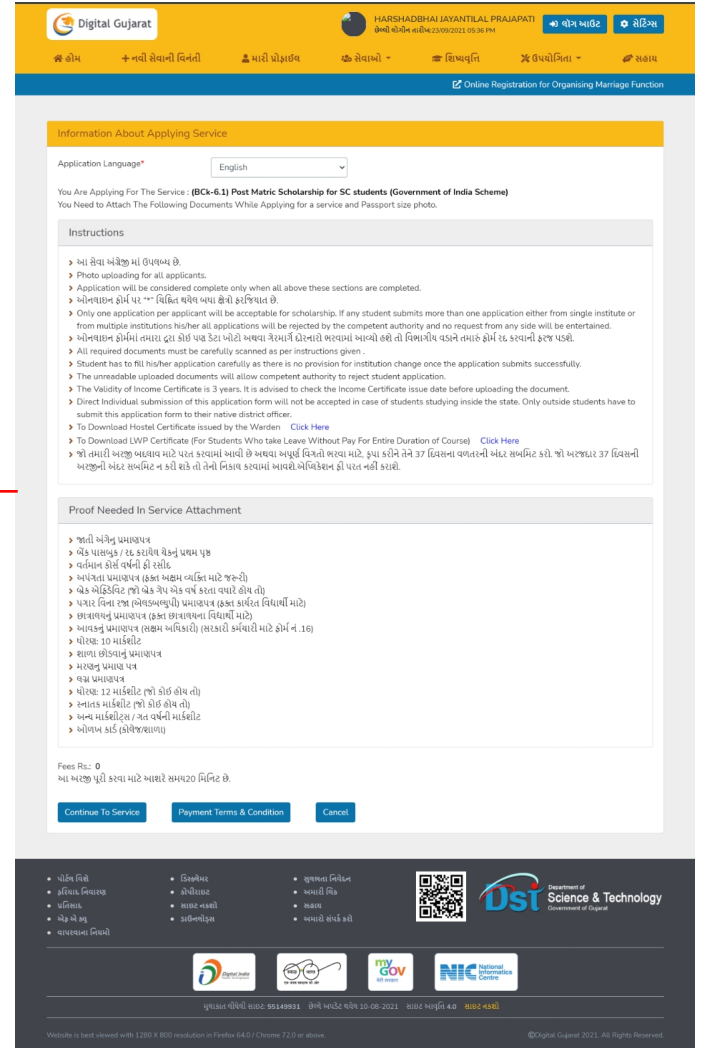
| RequestID | Application Date | Service | Status | Renew | Application Mobile No | Profile Mobile No |
|--------------------|------------------|------------------------------|---------|-------|-----------------------|-------------------|
| 202100000003267620 | 20/01/2021 | VKY-157 Food Bill Assistance | Reject: | | 9898968741 | 9898968741 |

4


કોઈપણ સેવા પસંદ કરો.




તમને આ પેજ પર રીડાયરેક્ટ કરવામાં આવશે.



૧૧. સહાય



Digital Gujarat



HARSHADBHAI JAYANTILAL PRAJAPATI
છેલ્લી લોગીન તારીખ: 23/09/2021 05:42 PM

વોગ આઉટ સેટિંગ્સ

હોમ + નવી સેવાની વિનંતી મારી પ્રોફાઇલ સેવાઓ શિષ્યવૃત્તિ ઉપયોગિતા સહાય

Online Registration for Organising Marriage Function

ડાઉનલોડ એફએક્યુ (અંગ્રેજી) એફએક્યુ (ગુજરાતી) મદદ ડેસ્ક યુકવણીની શરતો તમારી બેંકની શાખા ઉમેરવા વિનંતી

ડાઉનલોડ્સ



કીબોર્ડ ડાઉનલોડ કરો

- ગુજરાતી ઇન્ડિક કીબોર્ડ Win8-64 Bit
- ગુજરાતી ઇન્ડિક કીબોર્ડ Win8-32 Bit
- ગુજરાતી ઇન્ડિક કીબોર્ડ Win7-64 Bit
- ગુજરાતી ઇન્ડિક કીબોર્ડ Win7-32 Bit
- ગુજરાતી ઇન્ડિક કીબોર્ડ WinXP


વપરાશકર્તા માર્ગદર્શિકા

- અંગ્રેજીમાં વપરાશકર્તા માર્ગદર્શિકા
- ગુજરાતીમાં વપરાશકર્તા માર્ગદર્શિકા
- પોસ્ટ મેટ્રિક શિષ્યવૃત્તિ
- વિદ્યાર્થીની નકલ માટે સામાન્ય એફએક્યુ (અંગ્રેજીમાં)
- અનુસૂચિત જનજાતિના વિદ્યાર્થીઓની પોસ્ટ મેટ્રિક શિષ્યવૃત્તિ માટે વપરાશકર્તા માર્ગદર્શિકા
- વિદ્યાર્થીની પોસ્ટ મેટ્રિક શિષ્યવૃત્તિ માટે ઓનલાઇન અરજી કરવા માટેની માર્ગદર્શિકા
- સંસ્થાઓ માટે આવશ્યક સૂચનાઓ
- બેંક સંબંધિત મહત્વની સૂચના
- આધારની વિગતો કેવી રીતે ચકાસવી તે અંગે નોટિસ


- પોર્ટલ વિશે
- ફરિયાદ નિવારણ
- પ્રતિસાદ
- એફ એ ક્યુ
- વાપરવાના નિયમો
- ડિસ્કવેમર
- કોપીરાઇટ
- સાઇટ નકશો
- ડાઉનલોડ્સ
- સુલભતા નિવેદન
- અમારી લિંક
- સહાય
- અમારો સંપર્ક કરો




Department of Science & Technology
Government of Gujarat




Digital India
Power To Empower



સંક્ષત ભારત
શ્રદ્ધા કલમ ભાષણને મોં આંધર



myGov
મેરી સરકાર



NIC
National Informatics Centre

૧૨. લેન્ડિંગ પેજ ટૂર

૧૨.૧ ગુજરાત વિશે




૧૨.૨ સરકાર



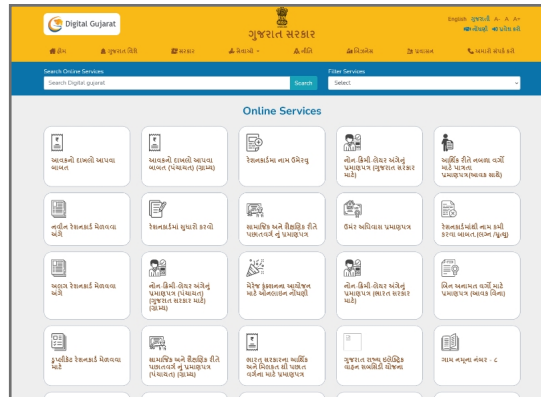
૧૨.૩ વ્યાપાર



૧૨.૪ નીતિ




૧૨.૫ સેવાઓ



૧૨.૬ પ્રવાસન



૧૨.૭ અમારો સંપર્ક કરો



૧૨. લેન્ડિંગ પેજ ટૂર

૧૨.૧ ગુજરાત વિશે



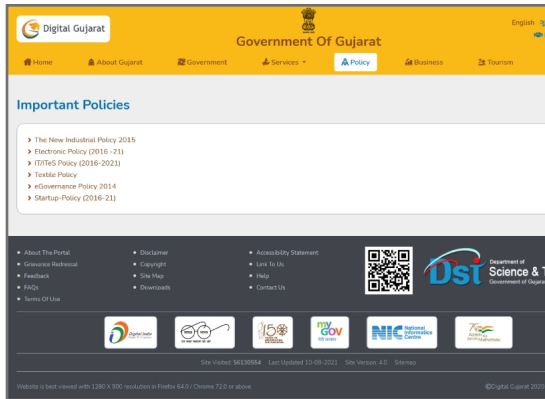
૧૨.૨ સરકાર



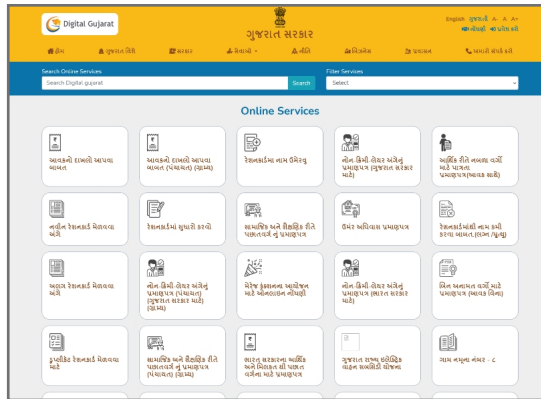
૧૨.૩ બિઝનેસ



૧૨.૪ નીતિ



૧૨.૫ સેવાઓ



૧૨.૬ પ્રવાસન

૧૨.૭ અમારો સંપર્ક કરો

